

HALFJAARVERSLAG



EXMAR 2012



EXMAR

Bespreking kerncijfers per 30 juni 2012

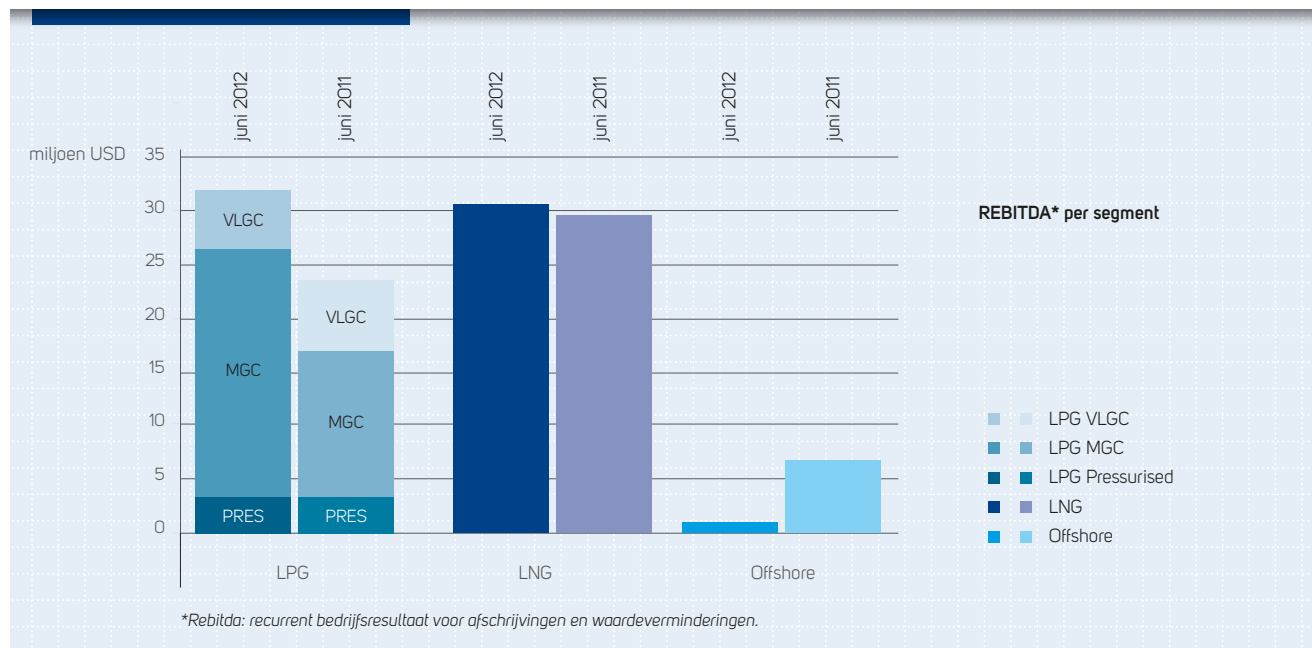
1. GECONSOLIDEERDE KERNCIJFERS

	30/06/2012	30/06/2011
GECONSOLIDEERDE RESULTATENREKENING (IN MILJOEN USD)		
Omzet	228,8	224,0
Bedrijfsresultaat vóór afschrijvingen en waardeverminderingen (EBITDA)	91,3	54,1
Afschrijvingen en waardeverminderingen	-38,8	-65,7
Bedrijfsresultaat (EBIT)	52,5	-11,6
Financieel resultaat	-16,7	-23,9
Aandeel in het resultaat van geassocieerde ondernemingen	-0,3	-0,6
Resultaat vóór belastingen	35,5	-36,1
Belastingen op het resultaat	-1,9	-1,8
Geconsolideerd resultaat ná belastingen	33,6	-37,9
Aandeel van de Groep in het resultaat	33,6	-37,9
GECONSOLIDEERDE BALANS (IN MILJOEN USD)		
Eigen vermogen	344,5	359,8
Schepen (incl. schepen in aanbouw)	1.026,6	972,9
Netto financiële schulden	673,5	1.018,9
Totale activa	1.401,9	1.726,9
GEGEVENS PER AANDEEL (IN USD PER AANDEEL)		
Gewogen gemiddelde van het aantal aandelen tijdens de periode	56.167.358	56.669.432
EBITDA	1,63	0,95
EBIT	0,93	-0,20
Geconsolideerd resultaat ná belastingen	0,60	-0,67

De Groep realiseerde een bedrijfsresultaat (EBIT) van USD 52,5 miljoen tijdens de eerste 6 maanden van 2012 (USD -11,6 miljoen voor het eerste semester 2011). In het bedrijfsresultaat is de winst op de finale afrekening van de OPTI-EX® voor USD 23,9 miljoen en de nettowinst op de verkoop van de LPG schepen CHACONIA en ELVERSELE voor USD 6,3 miljoen begrepen. Het financieel resultaat werd negatief beïnvloed door de wijziging in de reële waarde van de interest rate swaps voor het beheer van het renterisico op de

langetermijnfinanciering van de vloot dat resulteerde in een non-cash, niet gerealiseerd verlies van USD -1 miljoen (eerste semester 2011: USD -3,7 miljoen) en door USD -0,3 miljoen niet-gerealiseerd wisselkoersverlies (eerste semester 2011: USD -1,6 miljoen). Voor het eerste semester 2012 bedraagt het geconsolideerde resultaat na belasting USD 33,6 miljoen (eerste helft 2011: USD -37,9 miljoen).

2. BIJDRAGE PER SEGMENT



LPG

GECONSOLIDEERDE KERNCIJFERS (IN MILJOEN USD)	30/06/2012	30/06/2011
Omzet	110,0	83,6
Bedrijfsresultaat vóór afschrijvingen en waardeverminderingen (EBITDA)	36,7	18,4
Bedrijfsresultaat (EBIT)	12,5	-32,3
Geconsolideerd resultaat ná belastingen	6,7	-39,6
Schepen (incl. schepen in aanbouw)	458,5	421,6
Financiële schulden	311,4	400,5



Gedurende de eerste zes maanden van het jaar droeg de LPG-vloot bij tot het bedrijfsresultaat (EBIT) met USD 12,5 miljoen. Tijdens deze periode werd het bedrijfsresultaat (EBIT) beïnvloed door 176 dagen draagdok (121 dagen draagdok eerste helft 2011). Een winst van USD 6,3 miljoen op de verkoop van de CHACONIA en de ELVERSELE is in het resultaat inbegrepen.

VLGC (70.000 – 85.000 m³)

Sinds het begin van het tweede kwartaal 2012 kent de VLGC-markt een opwaartse trend dankzij een sterke vraag vanuit de Perzische Golf naar Japan, alsook de verwachte groei van exportvolumes vanuit Qatar, Abu Dhabi en Angola.

Dankzij het verhoogde aanbod van ladingen blijft de markt optimistisch op korte en middellange termijn.

De EXMAR VLGC-vloot is voor de rest van het jaar 75% ingedekt aan vaste tarieven.

MIDSIZE (20.000 – 40.000 m³)

De ammoniakmarkt bleef stabiel dankzij een sterke vraag vanuit Europa en de Verenigde Staten, waardoor zowel de prijs als de beschikbaarheid van de ammoniak aanzienlijk bleven.

LPG-prijzen bleven goed vooral dankzij de grote transportvolumes op een actieve spotmarkt, die de vrachttarieven op peil hielden. De vraag vanuit Zuidoost-Azië en China is stabiel sinds het begin van dit jaar. Bijgevolg houden de tijdbevrachtingstarieven een stevige tendens aan.

Het bevrachtingscontract met Statoil voor het vervoer over de Noordzee werd

met een jaar verlengd aan verhoogd tarief. Onder dit contract worden drie tot vier schepen tewerkgesteld.

De tweede helft van het jaar lijkt positief. EXMAR's midsizevloot is ingedekt voor de rest van het jaar voor zowat 94% aan hogere tarieven.

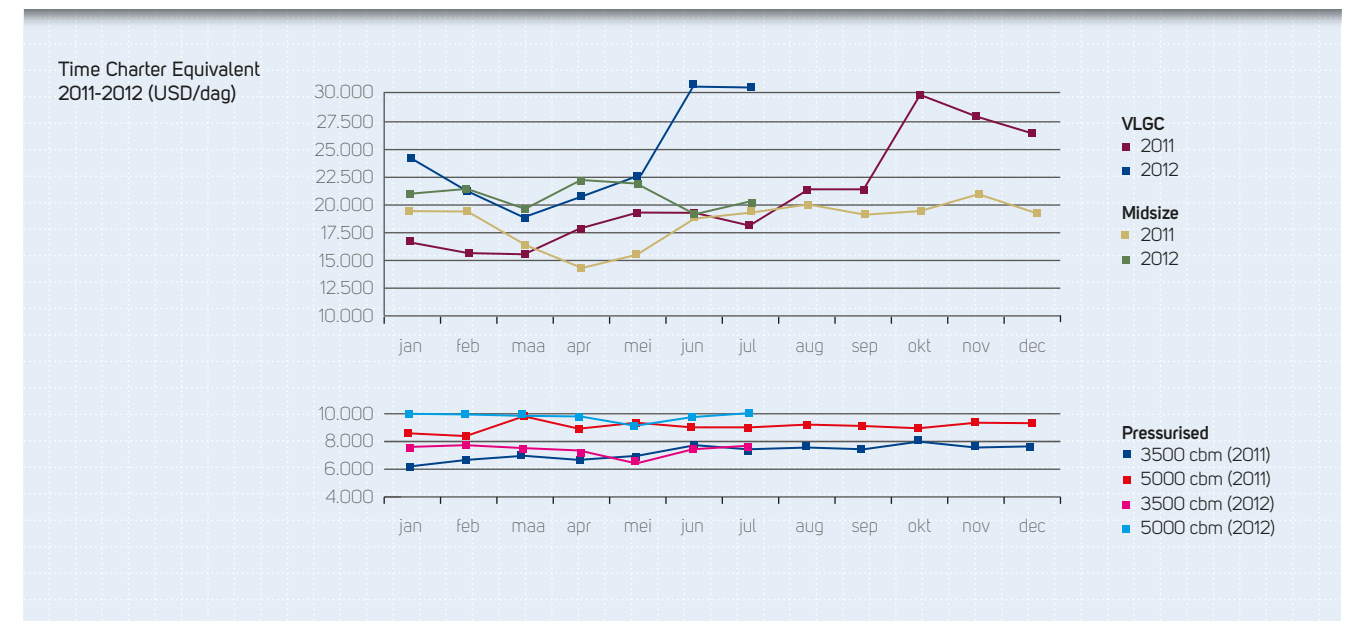
Begin juli ondertekende EXMAR een overeenkomst voor de verkoop van de TIELRODE (35.058 m³ - bouwjaar 1993). Het schip werd vervolgens op 8 augustus aan haar nieuwe eigenaars geleverd. EXMAR realiseert op deze transactie een nettowinst van USD 6,9 miljoen, die in het derde kwartaal wordt geboekt.

PRESSURISED - tankers met druktanks (3.500 – 5.000 m³)

Zowel de Noord-West-Europese coaster spotmarkt als deze in het Verre Oosten waren onzeker in de eerste zes maanden van het jaar. De vrachttarieven bleven hierdoor onder neerwaartse druk staan.

Het aanhoudende vervoer van petrochemische gassen over lange afstand daarentegen versterkt dan weer het segment van de schepen met een capaciteit van 5.000 m³ en meer.

De volledige EXMAR-vloot is ingezet onder tijdbevrachtingcontracten aan lonende marges. Ook de recent vernieuwde contracten genieten deze marges.



MIDSIZE NIEUWBOUW PROGRAMMA

Zoals aangekondigd eerder in maart dit jaar, plaatste EXMAR een bestelling bij Hyundai Mipo gaande tot 8 LPG-schepen met een capaciteit van 38.000 m³. De schepen zullen opgeleverd worden vanaf het eerste kwartaal van 2014. Deze zijn ontworpen om de komende wijzigingen in de milieuwetgeving voor te blijven:

- optimalisatie van de romplijnen om de weerstand in het water en de daarmee verbonden CO₂-uitstoot en verbruik te verminderen;
- ballastwaterbehandeling om de overdracht van schadelijke organismen tegen te gaan;
- voorbereiding installatie van "scrubber" ter vermindering van zwaveluitstoot;
- machinekamer- en dek ontwerp met het oog op het gebruik van LNG of LPG als brandstof met de daarbij gepaard gaande verminderingen in CO₂, SOx en NOx uitstoot.

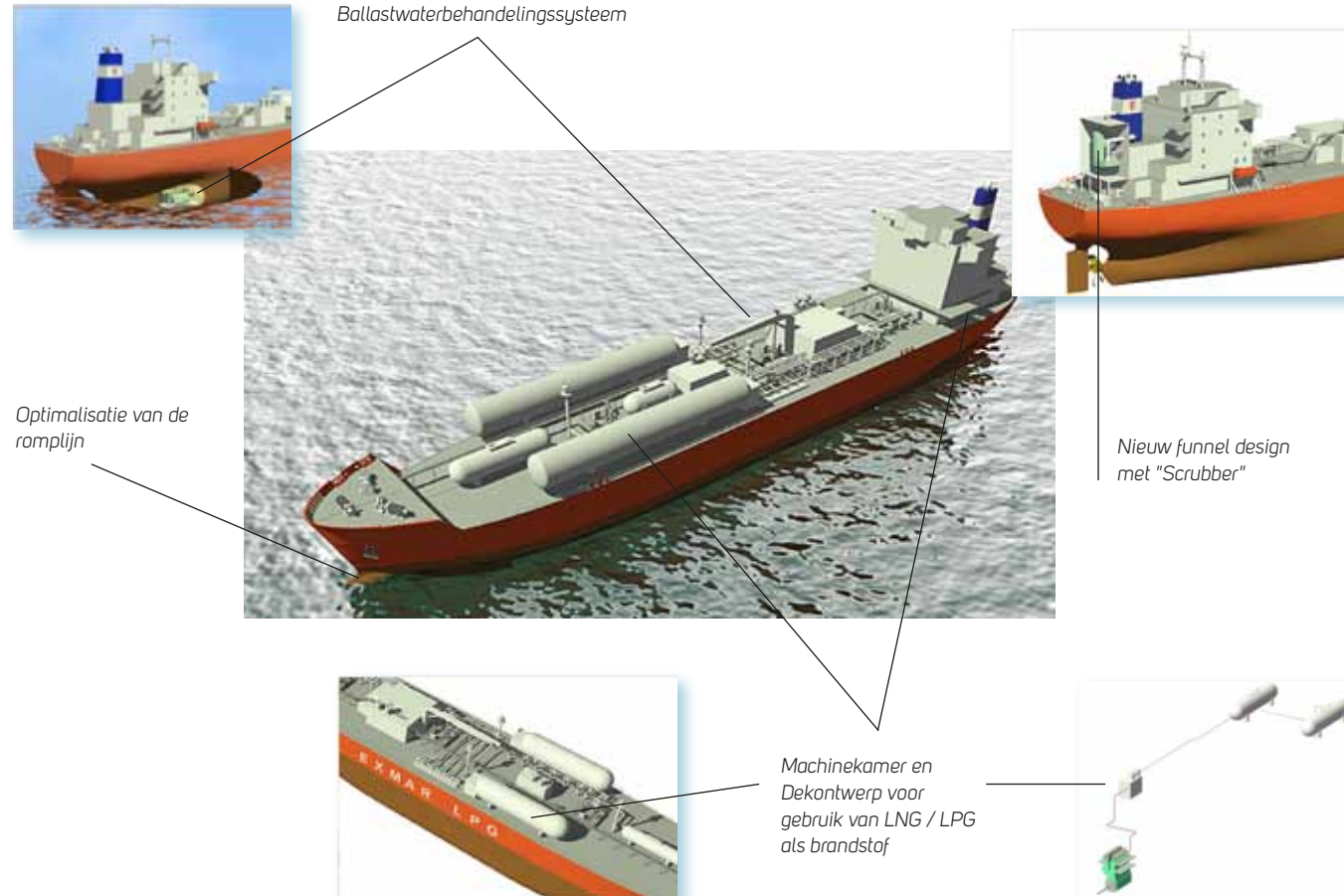
Met deze nieuwe schepen zal EXMAR haar traditie van operationele en technische voortreffelijkheid ten dienste van haar klanten verder zetten met een vooruitstrevende vloot gebaseerd op vernieuwend design.

De midsizevloot wordt door deze investering verder uitgebouwd en EXMAR versterkt haar focus op het wereldwijde LPG- en ammoniaktransport over zee. De commerciële portfolio, die bestaat uit een evenwichtige combinatie van spottladingen, reisbevrachtingscontracten en tijdsbevrachtingscontracten, wordt verder uitgebreid.

De bestelling van deze schepen bevestigt de bereidwilligheid van EXMAR om haar expertise in dit segment, specifiek de LPG-industrie in de Noordzeeregio, verder uit te bouwen.

Sedert augustus 2009 heeft EXMAR haar aanwezigheid op de Europese markt betreffende het vervoer van LPG geleidelijk aan versterkt. Alleen al in de Noordzeeregio verwacht EXMAR op jaarbasis ongeveer 2 miljoen metrische ton te vervoeren.

MIDSIZE NIEUWBOUW PROGRAMMA



LNG

GECONSOLIDEERDE KERNCIJFERS (IN MILJOEN USD)

	30/06/2012	30/06/2011
Omzet	46,5	44,3
Bedrijfsresultaat vóór afschrijvingen (EBITDA)	26,8	25,4
Bedrijfsresultaat (EBIT)	16,2	14,6
Geconsolideerd resultaat ná belastingen	3,6	6,0
Schepen (incl. schepen in aanbouw)	538,1	515,7
Financiële schulden	503,6	530,0



De LNG-vloot droeg met USD 16,2 miljoen bij tot het bedrijfsresultaat (EBIT) gedurende de eerste zes maanden van het jaar.

LNG Transport – LNGRV

De *EXCEL* is sinds half juli ingezet onder een twee maanden durende tijdsbevrachtingsovereenkomst aan USD 152.500/dag terwijl er met verschillende potentiële charterers wordt onderhandeld over verdere tewerkstelling. Onder de bestaande Facility Agreement, die in het verleden een minimaal dagelijks inkomen verzekerde aan het schip, zal de bijdrage in de verlies- en winstrekening begrensd worden tot ongeveer USD 60.000 per dag voor de rest van het jaar.

De overige LNGC's en LNGRV's dragen zoals verwacht bij tot het resultaat onder de afgesloten langetermijnovereenkomsten.

LNG-Infrastructuur

EXMAR bezit en exploiteert niet alleen een gediversifieerde portefeuille van LNG-tankers sinds 1978 en hervergassingsunits sinds 2005, maar heeft dit jaar ook zijn upstream LNG-activiteiten uitgebreid met baanbrekende ontwikkelingen in het domein van de vlottende LNG-liquefactie.

Wereldwijd stijgt de vraag naar gas en dus neemt ook de noodzaak toe om aardgasreserves te verkennen en te ontwikkelen. Het recente contract tussen EXMAR en Pacific Rubiales Energy Corporation ("PRE") voor

de eerste operationele vlottende liquefactie-unit ter wereld (zie onder), betekent het begin van een nieuw tijdperk in de levering van leefbare oplossingen die de exploitatie van de volledige waardeketen van de LNG-verwerking op vlottende basis mogelijk maken.

Als "one stop shop" voor vlottende oplossingen voor de waardeketen van LNG, zal het nieuwe geïntegreerde businessmodel van EXMAR de transactiekosten tussen de segmenten van de LNG-waardeketen beperken. Het zal EXMAR bovendien de kans geven om op een voordeligere, meer flexibele manier potentiële nieuwe markten voor zijn klanten te openen.

EXMAR is actief op zoek naar partnerships met aardgasbedrijven die zich toeleggen op de monetarisering van hun gasreserves door middel van vlottende liquefactietechnologie. EXMAR heeft vooral belangstelling voor kleinschalige projecten met gegarandeerde gasreserves en laagcalorisch aardgas.

Het LNG Export-project met Pacific Rubiales Energy

In maart 2012 hebben EXMAR en Pacific Rubiales Energy (TSX: PRE; BVC: PREC; BOVESPA: PREB) een overeenkomst ondertekend voor de ontwikkeling, bouw en exploitatie van de eerste operationele vlottende liquefactie-, hervergassings- en opslagunit voor LNG (Floating LNG

LNG-SCHEPEN: OVERZICHT VAN DE CONTRACTUELE VERBINTENISSEN

schip	type	capaciteit (m ³)	eigendom	vervaldag charter (+ opties)	Q4'12	2013	2022	2032	2033	2034	2035
Excalibur	lng/c	138.000	50%	maa-22							
Excel	lng/c	138.000	50%	sep-12							
Excelsior	lngrv	138.000	50%	jan-25 (+5j, +5j)							
Excelerate	lngrv	138.000	50%	okt-26 (+5j, +5j)							
Explorer	lngrv	150.900	50%	apr-33 (+5j)							
Express	lngrv	150.900	50%	mei-34 (+5j)							

■ Gechartered
 ■ Minimale inkomsten van derde partij
 ■ Uitbreiding (optioneel)



Liquefaction, Regasification and Storage Unit of FLRSU).

Volgens de overeenkomst zal EXMAR aan de Caraïbische kust van Colombia een FLRSU bouwen, exploiteren en onderhouden en krijgt PRE exclusieve gegarandeerde rechten voor de levering en liquefactie van tot 69,5 miljoen standaard kubieke meter aardgas per dag ("MMSCFD") (+/- 0,5 miljoen ton LNG per jaar), gedurende een periode van 15 jaar en met een tolstructuur. De FLRSU zal in het eerste kwartaal van 2015 operationeel zijn en Colombia een betere toegang geven tot de wereldwijde import- en exportmarkten van LNG. Met dit project mikt PRE op markten in Centraal-Amerika en de Caraïben en hoopt het de stookolie en diesel te vervangen die momenteel voor de stroomproductie worden gebruikt. In dit opzicht is het competitieve prijsverschil van LNG tegenover deze vloeibare brandstoffen uiteraard een katalysator. Daarnaast kan LNG de koolstofvoetafdruk van de regio beduidend beperken. De FLRSU zal een opslagcapaciteit van 16.100 m³ LNG hebben en in staat zijn om langs zij een conventionele LNG-tanker te ontvangen die als vlottende opslagunit kan dienen. In het kader van het project zal PRE voor de bevoorrading van de FLRSU met aardgas een 88 km lange pijplijn bouwen van zijn productieveld "La Creciente" naar de Caraïbische kust, met in het eerste ontwerp een transportcapaciteit van 100 MMSCFD. EXMAR en het in Shanghai gebaseerde Wison Offshore & Marine Ltd. ("Wison"), een dochter van Wison Group, hebben met dit doel een EPCIC-contract (Engineering, Purchase, Construction, Installation and Commissioning) voor de FLRSU ondertekend. Wison zal verantwoordelijk zijn voor het design en de engineering van de unit, die in de fabricagevestiging van Wison in het Chinese Nantong zal worden gebouwd. Het filiaal van het bedrijf in Houston, Texas, VS, zal bijkomende ondersteuning verlenen. Wison heeft Black & Veatch onder contract genomen als onderaannemer voor de realisatie van de engineering en de aankoop van de liquefactie-uitrusting en packages boven de waterlijn en voor de levering van diensten voor de inbedrijfstelling en het opstarten in situ.

Na de installatie en de inbedrijfstelling, zal EXMAR Shipmanagement, een dochter van EXMAR, de exploitatie en het onderhoud van de unit op zich nemen. De opbrengst (EBITDA) van het project wordt op USD 50 miljoen per jaar geschat.

Vlottende hervergassing

Downstream werkt EXMAR momenteel aan verscheidene haalbaarheidsstudies voor klanten, om het gebruik van vlottende LNG-hervergassingsunits op eigen locaties te onderzoeken. Deze studies zijn een essentiële stap voor een geslaagde implementatie van vlottende hervergassingsinfrastructuur, aangezien de hervergassingsunits worden ontwikkeld en gebouwd volgens de behoeften van de klant en aan de site gebonden voorwaarden.

Uitbreiding van de LNG-waardeketen: LNG-bunkeroplossingen

LNG als scheepsbrandstof en dus de ontwikkeling van infrastructuur voor het bunkeren van schepen met LNG is voor scheepseigenaars cruciaal om te voldoen aan de uitstootreglementering van de International Maritime Organisation, die in de nabije toekomst in voege treedt. Het gebruik van LNG als scheepsbrandstof is een volwaardig "groen" alternatief in termen van de uitstoot in de lucht.

EXMAR bevindt zich in een unieke positie om LNG-bunkeroplossingen te ontwikkelen in het kader van de invoering van LNG als scheepsbrandstof. Het is immers een scheepseigenaar met een grote vloot en heeft een unieke staat van dienst in het transport, de opslag, de verwerking en de transfer van LNG. Het intern ontwikkelde "schip naar schip" transfersysteem wordt als essentieel beschouwd voor de veilige transfer van LNG tussen een schip dat LNG bunkert en een schip dat door LNG wordt aangedreven.



OFFSHORE

GECONSOLIDEERDE KERNCIJFERS (IN MILJOEN USD)	30/06/2012	30/06/2011
Omzet	38,2	63,2
Bedrijfsresultaat vóór afschrijvingen (EBITDA)	26,8	8,2
Bedrijfsresultaat (EBIT)	23,8	5,1
Geconsolideerd resultaat ná belastingen	22,5	-1,5
Schepen (incl. schepen in aanbouw)	30,0	35,6
Financiële schulden	14,0	171,0



De offshore bedrijfsresultaten (EBIT) bedragen voor het eerste semester USD 23,7 miljoen, inbegrepen een winst van USD 23,8 miljoen op de vervroegde betaling van de koopsom van de OPTI-EX®.

De OPTI-EX® is ingezet op het "Who Dat" veld voor de kust van Louisiana; de productie verloopt naar wens van de nieuwe eigenaar, LLOG.

EXMAR en LLOG hebben een overeenkomst gesloten voor het ontwerp van een nieuw half-afzinkbaar platform, gebaseerd op de OPTI® romp-design, dat in 2014 operationeel zal zijn in de Golf van Mexico.

De accommodatieplatformen NUNCE en KISSAMA blijven ingezet voor de kust van respectievelijk Angola en Gabon.

De OTTO 5 (accommodatieplatform van EXMAR en een Nigeriaanse partner) arriveerde begin augustus in Nigeria. Het platform wordt door Globestar, lid van de Subsea 7-groep voor een periode van tweeënhalf

jaar (plus 1 jaar optioneel) ingezet in Nigeria in het Ofon-veld, dat door Total wordt ontwikkeld.

De FSO (floating storage and offloading system – drijvend opslag- en overslagsysteem) LUXEMBOURG arriveerde in Angola midden juni en werd in uitvoering van de afgesloten overeenkomst door Sonangol P&P voor de kust van Angola ingezet in het Palanca-veld voor een periode van 8 maanden (plus 8 maanden optioneel).

De vraag naar design-, engineering- en consultancydiensten die EXMAR aanbiedt blijft sterk, wat een weerspiegeling is van de positieve trend die op de offshore-markt wordt waargenomen.



DIENSTEN en HOLDING

GECONSOLIDEERDE KERNCIJFERS (IN MILJOEN USD)	30/06/2012	30/06/2011
Omzet	40,5	39,3
Bedrijfsresultaat vóór afschrijvingen (EBITDA)	1,0	2,1
Bedrijfsresultaat (EBIT)	0,0	1,0
Geconsolideerd resultaat ná belastingen	0,8	-2,8
Andere materiële vaste activa	5,7	7,0
Financiële schulden (excl. bankvoorschotten)	7,1	8,3



De bijdrage tot het bedrijfsresultaat van de Diensten (EXMAR SHIPMANAGEMENT, BELGIBO, TRAVEL PLUS) bedraagt USD 1,8 miljoen, terwijl de resultaten van de Holdingactiviteiten USD -1,8 miljoen bedragen.

EXMAR Shipmanagement

EXMAR Shipmanagement beheert een gediversifieerde vloot bestaande uit 11 LNG-schepen, 19 LPG-schepen, 5 commerciële cruiseschepen en 2 accommodatieplatformen, hetzij in totaal 37 eenheden van EXMAR en derde partijen.

Sedert januari dit jaar beheert EXMAR Shipmanagement, via haar bijkantoor in Argentinië ook 2 hervergassingsinstallaties respectievelijk in Bahia Blanca en Escobar.

ENI LNG Shipping heeft met ingang van het vierde kwartaal 2012 het beheer van 2 LNG-schepen aan EXMAR Shipmanagement toevertrouwd.

EXMAR Shipmanagement blijft inspanningen leveren voor projecten die kunnen bijdragen tot een vermindering van de OPEX van de schepen.

Zowel de ISO 14001-certificering (milieumanagement) als de OHSAS 18001-certificering (veiligheidsmanagementsysteem) werd behaald.

Belgibo

Hoewel het economische klimaat voor de meeste van de klanten zeer zwak blijft, had Belgibo een uitstekend eerste halfjaar in vergelijking met 2011. De omzet verhoogde met 8% en de operationele winsten met meer dan 20% door een goede kostenbeheersing.

De stijging van de omzet was deels te wijten aan een sterke dollar, maar vooral door het aantrekken van nieuwe bedrijven en nieuwe cliënteel in alle segmenten. BELGIBO blijft voorzichtig voor de rest van het jaar, doch verwacht het boekjaar af te sluiten met een beter resultaat dan vorig boekjaar.

Travel Plus

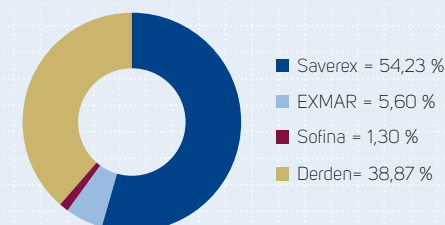
Het begin van de positieve trend in het reisdepartement was reeds in 2010 waar te nemen. Zowel het aantal boekingen voor vakantiereizen als voor zakenreizen nam toe. Voor de eerste 6 maanden kan een stijging van 5% omzet opgetekend worden in vergelijking met de eerste 6 maanden van 2011. Verwacht wordt dat ook dit boekjaar met een positieve noot zal afsluiten.

De raad van bestuur
Antwerpen, 30 augustus 2012

INFORMATIE BETREFFENDE HET AANDEEL

Het EXMAR-aandeel is genoteerd op NYSE Euronext Brussels en maakt deel uit van de Bel Mid index. (Euronext: EXM) sinds 23 juni 2003. Vanaf 10 december 2009 werden de VVPR-strips op NYSE Euronext Brussels genoteerd. Het kapitaal van EXMAR bedraagt USD 88.811.667 en wordt vertegenwoordigd door 59.500.000 aandelen.

Aandeelhouders per 30 juni 2012



Tussentijdse verkorte geconsolideerde financiële informatie over de periode tot 30 juni 2012

VERKORTE GECONSOLIDEERDE RESULTATENREKENING

(in duizenden USD)

	Toelichting	6 maanden eindigend 30 juni 2012	6 maanden eindigend 30 juni 2011
GECONSOLIDEERDE RESULTATENREKENING			
Opbrengsten		228.806	223.964
Winst gerealiseerd bij verkoop van vaste activa	5	31.615	7
Overige bedrijfsopbrengsten		2.517	1.545
BEDRIJFSOPBRENGSTEN		262.938	225.516
Diensten en diverse goederen		-147.962	-148.161
Personeelskosten		-22.171	-22.970
Afschrijvingen		-37.372	-39.039
Waardeverminderingen	6	-1.382	-26.706
Voorzieningen		322	230
Overige bedrijfskosten		-1.822	-454
Verlies gerealiseerd bij verkoop van vaste activa		-11	0
BEDRIJFSRESULTAAT VÓÓR BELASTINGEN		52.539	-11.584
Intrestopbrengsten		512	174
Intrestkosten		-18.773	-21.888
Andere financiële opbrengsten		8.372	5.561
Andere financiële kosten		-6.827	-7.791
RESULTAAT NA FINANCIËLE KOSTEN		35.823	-35.528
Aandeel in het resultaat van geassocieerde ondernemingen		-314	-576
RESULTAAT VÓÓR BELASTINGEN		35.509	-36.104
Belastingen op het resultaat		-1.858	-1.822
RESULTAAT VAN HET BOEKJAAR		33.651	-37.926
Toe te rekenen aan:			
Minderheidsbelang		10	13
Aandeelhouders van de vennootschap		33.641	-37.939
RESULTAAT VAN HET BOEKJAAR		33.651	-37.926
WINST PER AANDEEL (IN USD)		0,60	-0,67
VERWATERDE WINST PER AANDEEL (IN USD)		0,60	-0,67
GECONSOLIDEERDE OVERZICHT VAN GEREALISEERDE EN NIET-GEREALISEERDE RESULTATEN			
RESULTAAT VAN HET BOEKJAAR		33.651	-37.926
Niet-gerealiseerde resultaten			
Omrekeningsverschillen		-581	3.481
Wijziging in de reële waarde van cashflowafdekkingen via resultatenrekening		313	312
Wijziging in de reële waarde van cashflowafdekkingen - hedge accounting		-22	-94
Wijzigingen in de reële waarde van de voor verkoop beschikbare beleggingen		5.226	-704
TOTAAL VAN DE NIET-GEREALISEERDE RESULTATEN		4.936	2.995
TOTAAL VAN DE GEREALISEERDE EN NIET-GEREALISEERDE RESULTATEN		38.587	-34.931
Toe te rekenen aan:			
Minderheidsbelang		6	26
Aandeelhouders van de vennootschap		38.581	-34.957
TOTAAL VAN DE GEREALISEERDE EN NIET-GEREALISEERDE RESULTATEN		38.587	-34.931

VERKORTE GECONSOLIDEERDE BALANS

(in duizenden USD)

	Toelichting	30 juni 2012	31 december 2011
ACTIVA			
Vaste activa		1.057.236	1.275.615
Schepen (inclusief schepen in aanbouw)	6	1.026.560	1.042.421
Andere materiële vaste activa		11.202	11.239
Immateriële activa		2.738	2.945
Vastgoedbeleggingen		12.123	12.684
Deelnemingen in geassocieerde ondernemingen		2.176	2.508
Overige financiële activa		2.437	2.420
Overige vorderingen		0	201.398
Vlottende activa		344.701	322.656
Vaste activa aangehouden voor verkoop	6	30.994	0
Voor verkoop beschikbare beleggingen		36.932	37.131
Handels- en overige vorderingen		110.674	130.523
Actuele belastingvorderingen		3.519	3.149
Kas en kasequivalenten	8	162.582	151.853
TOTALE ACTIVA		1.401.936	1.598.271
PASSIVA			
Totaal eigen vermogen		344.608	342.823
Kapitaal en reserves		344.453	342.674
Kapitaal		88.812	88.812
Uitgiftepremies		209.902	209.902
Reserves		12.098	77.954
Resultaat van het boekjaar		33.641	-33.994
Minderheidsbelang		155	149
Verplichtingen op lange termijn		865.379	1.027.505
Rentedragende leningen		747.477	894.655
Personeelsbeloningen		2.964	3.177
Voorzieningen		3.087	3.348
Afgeleide financiële instrumenten		111.851	126.325
Verplichtingen op korte termijn		191.950	227.943
Rentedragende leningen		88.586	123.622
Handels- en overige schulden		100.980	102.163
Voorzieningen		0	60
Afgeleide financiële instrumenten		0	807
Te betalen winstbelastingen		2.384	1.291
TOTAAL PASSIVA		1.401.936	1.598.271

VERKORT GECONSOLIDEERD KASSTROOMOVERZICHT

(in duizenden USD)

	Toelichting	6 maanden eindigend 30 juni 2012	6 maanden eindigend 30 juni 2011
BEDRIJFSACTIVITEITEN			
Resultaat van het boekjaar		33.651	-37.926
Aandeel in het resultaat van geassocieerde ondernemingen		314	576
Afschrijvingen		37.372	39.039
Waardeverminderingen		1.382	26.706
Wijziging in de reële waarde van financiële instrumenten		184	3.962
Netto intrestkosten		18.261	21.714
Belastingen op het resultaat		1.858	1.822
Winst uit de realisatie van vaste activa	5	-31.605	-5
Ontvangen dividenden		-1.425	-1.326
Lasten in verband met in aandelen afgewikkelde transacties (aandelenoptieplan)		308	593
BRUTO KASSTROOM UIT BEDRIJFSACTIVITEITEN		60.300	55.155
Daling/stijging van de handels- en overige vorderingen		-17.655	-27.630
Stijging/daling van de handels- en overige schulden		974	20.836
Stijging/daling van de voorzieningen en pensioenverplichtingen		-536	-385
NETTO KASSTROOM UIT DE BEDRIJFSACTIVITEITEN		43.083	47.976
Betaalde intresten		-19.898	-22.042
Ontvangen intresten		540	282
Betaalde/ontvangen belastingen		-1.405	-253
KASSTROOM UIT BEDRIJFSACTIVITEIT		22.320	25.963
INVESTERINGSACTIVITEITEN			
Investerings in immateriële activa		-50	-122
Investerings in schepen en andere materiële vaste activa		-63.181	-7.769
Inkomsten uit de verkoop van immateriële activa		4	0
Inkomsten uit de verkoop van schepen en andere materiële vaste activa	5	279.610	31
Inkomsten uit de verkoop van voor verkoop beschikbare beleggingen		5.367	0
Investering in / inkomsten uit de verkoop van dochterondernemingen, geassocieerde ondernemingen en andere financiële vaste activa		119	-2
KASSTROOM UIT INVESTERINGSACTIVITEIT		221.869	-7.862
FINANCIERINGSACTIVITEITEN			
Dividenduitkeringen aan de aandeelhouders		-37.110	-8.346
Ontvangen dividenden		1.425	1.326
Betaling in het kader van afwikkeling van afgeleide financiële instrumenten	5	-15.789	0
Inkomsten uit nieuwe leningen		1.161	1.357
Terugbetaling van leningen		-160.672	-42.895
KASSTROOM UIT FINANCIERINGSACTIVITEITEN		-210.985	-48.558
NETTO TOENAME/(AFNAME) IN KAS EN KASEQUIVALENTEN		33.204	-30.457
AANSLUITING VAN DE NETTO TOENAME/(AFNAME) IN KAS EN KASEQUIVALENTEN			
Netto kas en kasequivalenten bij het begin van het boekjaar		128.953	120.189
Netto toename/(afname) in kas en kasequivalenten		33.204	-30.457
Wisselkoersfluctuaties op kas en kasequivalenten		-575	1.174
NETTO KAS EN KASEQUIVALENTEN OP 30 JUNI		161.582	90.906

VERKORTE GECONSOLIDEERDE STAAT VAN HET EIGEN VERMOGEN

(in duizenden USD)

	Kapitaal	Uitgifte premies	Overgedragen resultaat	Reserve voor eigen aandelen	Omrekeningsreserve	Reële waarde-reserve	Aftekingsreserve	Reserve voor aandelen optieplan	Totaal	Minderheidsbelang	Totaal eigen vermogen
VERKORTE GECONSOLIDEERDE STAAT VAN HET EIGEN VERMOGEN PER 30 JUNI 2012											
1 januari 2012	88.812	209.902	118.955	-72.234	-7.125	1.673	-7.388	10.080	342.674	149	342.823
Gerealiseerde en niet-gerealiseerde resultaten											
Resultaat van het boekjaar			33.641						33.641	10	33.651
Totaal van niet-gerealiseerde resultaten					-577	5.226	291		4.940	-4	4.936
TOTAAL VAN GEREALISEERDE EN NIET-GEREALISEERDE RESULTATEN	0	0	33.641	0	-577	5.226	291	0	38.581	6	38.587
Transacties met aandeelhouders											
Dividenduitkeringen ⁽¹⁾			-37.110						-37.110		-37.110
Aandelenoptieplan								308	308		308
TOTAAL TRANSACTIES MET AANDEELHOUDERS	0	0	-37.110	0	0	0	0	308	-36.802	0	-36.802
30 juni 2012	88.812	209.902	115.486	-72.234	-7.702	6.899	-7.097	10.388	344.453	155	344.608
VERKORTE GECONSOLIDEERDE STAAT VAN HET EIGEN VERMOGEN PER 30 JUNI 2011											
1 januari 2011	88.812	209.902	173.470	-72.234	-5.829	6.921	-7.519	8.952	402.474	148	402.622
Gerealiseerde en niet-gerealiseerde resultaten											
Resultaat van het boekjaar			-37.939						-37.939	13	-37.926
Totaal van niet-gerealiseerde resultaten					3.468	-704	218		2.982	13	2.995
TOTAAL VAN GEREALISEERDE EN NIET-GEREALISEERDE RESULTATEN	0	0	-37.939	0	3.468	-704	218	0	-34.957	26	-34.931
Transacties met aandeelhouders											
Dividenduitkeringen			-8.346						-8.346		-8.346
Aandelenoptieplan								593	593		593
TOTAAL TRANSACTIES MET AANDEELHOUDERS	0	0	-8.346	0	0	0	0	593	-7.753	0	-7.753
30 juni 2011	88.812	209.902	127.185	-72.234	-2.361	6.217	-7.301	9.545	359.764	174	359.938

(1) De algemene vergadering der aandeelhouders van 15 mei 2012 heeft het voorstel tot uitkering van een slotdividend van EUR 0,50 per aandeel goedgekeurd. In 2012 wordt USD 37.109.773 uitgekeerd voor de 56.167.358 gewone aandelen.

TOELICHTING BIJ DE TUSSENTIJDSE VERKORTE GECONSOLIDEERDE FINANCIËLE INFORMATIE

1. Informatie over de onderneming

EXMAR NV is een vennootschap gevestigd in België waarvan de aandelen beursgenoteerd zijn (Euronext - EXM). De tussentijdse verkorte geconsolideerde financiële informatie van EXMAR over de eerste 6 maanden van 2012 omvatten EXMAR NV en haar dochterondernemingen (gezamenlijk de "Groep" genoemd) alsook de belangen van de Groep in geassocieerde ondernemingen en ondernemingen waarover gezamenlijke controle wordt uitgeoefend. De Groep is actief in de internationale scheepvaart.

2. Basis voor de opmaak van de financiële informatie

De tussentijdse verkorte geconsolideerde financiële informatie werd opgesteld in overeenstemming met de International Financial Reporting Standard (IFRS) IAS 34 "Tussentijdse verslaggeving" zoals toegepast door de Europese Commissie. De tussentijdse verkorte geconsolideerde financiële informatie omvat niet alle informatie die voor het opstellen van de volledige jaarrekening vereist is en moet daarom samen met de geconsolideerde jaarrekening van de Groep per 31 december 2011 gelezen worden, beschikbaar op de website: www.exmar.be.

De tussentijdse verkorte geconsolideerde financiële informatie werd goedgekeurd door de raad van bestuur van 30 augustus 2012.

Bij de opmaak van de jaarrekening in overeenstemming met IFRS is vereist dat de leiding beoordelingen, schattingen en veronderstellingen maakt die van invloed zijn op de toepassing van de waarderingsregels en de gerapporteerde bedragen van activa en passiva, opbrengsten en kosten. De uiteindelijke resultaten kunnen verschillen van deze ramingen. De belangrijkste inschattingen gemaakt door de leiding zijn gelijk aan deze voor de opmaak van de geconsolideerde jaarrekening van de Groep per 31 december 2011.

3. Waarderingsregels

De waarderingsregels die werden toegepast voor de opmaak van de tussentijdse verkorte geconsolideerde financiële informatie zijn in overeenstemming met deze welke werden aangewend bij de opmaak van de geconsolideerde jaarrekening van de Groep per 31 december 2011. Nieuwe standaarden en interpretaties van toepassing per 1 januari 2012 hebben geen materiële impact op de tussentijdse verkorte geconsolideerde financiële informatie en hebben geen aanleiding gegeven tot herwerking van voorgaande perioden.



4. Segmentinformatie - kerncijfers

(in duizenden USD)

SEGMENT 30 JUNI 2012	LPG	LNG	Offshore	Diensten	Eliminaties	Totaal
RESULTATENREKENING						
Externe opbrengsten	109.847	46.475	38.034	34.450		228.806
Intra-segment opbrengsten	152	1	156	6.004	-6.313	0
Totale opbrengsten	109.999	46.476	38.190	40.454	-6.313	228.806
Winst gerealiseerd bij verkoop van vaste activa	7.716		23.897	2		31.615
Overige bedrijfsopbrengsten	1.750	219	60	488		2.517
BEDRIJFSOPBRENGSTEN	119.465	46.695	62.147	40.944	-6.313	262.938
Bedrijfsresultaat vóór afschrijvingen en waardeverminderingen (EBITDA)	36.663	26.806	26.840	2.736	0	93.045
Afschrijvingen	-22.777	-10.568	-3.032	-941		-37.318
Waardeverminderingen	-1.382					-1.382
BEDRIJFSRESULTAAT (EBIT)	12.504	16.238	23.808	1.795	0	54.345
Intrestopbrengsten/kosten (netto)	-7.011	-11.343	-844	-143		-19.341
Andere financiële opbrengsten/kosten (netto)	1.223	-1.318	311	-10		206
Aandeel in het resultaat van geassocieerde ondernemingen			-322	8		-314
Belastingen op het resultaat	-11	-13	-502	-1.150		-1.676
SEGMENT RESULTAAT VAN DE PERIODE	6.705	3.564	22.451	500	0	33.220
Niet-toegewezen overheadkosten en financiële kosten						431
RESULTAAT VAN HET BOEKJAAR						33.651
Minderheidsbelang						10
Aandeelhouders van de vennootschap						33.641

SEGMENT 30 JUNI 2011	LPG	LNG	Offshore	Diensten	Eliminaties	Totaal
RESULTATENREKENING						
Externe opbrengsten	83.165	44.304	63.104	33.391		223.964
Intra-segment opbrengsten	461	1	88	5.902	-6.452	0
Totale opbrengsten	83.626	44.305	63.192	39.293	-6.452	223.964
Winst gerealiseerd bij verkoop van vaste activa			1	6		7
Overige bedrijfsopbrengsten	269	1.036	11	229		1.545
BEDRIJFSOPBRENGSTEN	83.895	45.341	63.204	39.528	-6.452	225.516
Bedrijfsresultaat vóór afschrijvingen (EBITDA)	18.432	25.370	8.165	4.351	0	56.318
Afschrijvingen	-24.060	-10.808	-3.047	-1.124		-39.039
Waardeverminderingen	-26.706					-26.706
BEDRIJFSRESULTAAT (EBIT)	-32.334	14.562	5.118	3.227	0	-9.427
Intrestopbrengsten/kosten (netto)	-6.829	-11.245	-3.843	-168		-22.085
Andere financiële opbrengsten/kosten (netto)	-382	2.694	-1.477	19		854
Aandeel in het resultaat van geassocieerde ondernemingen			-615	39		-576
Belastingen op het resultaat	-75	-11	-693	-1.043		-1.822
SEGMENT RESULTAAT VAN DE PERIODE	-39.620	6.000	-1.510	2.074	0	-33.056
Niet-toegewezen overheadkosten en financiële kosten						-4.870
RESULTAAT VAN HET BOEKJAAR						-37.926
Minderheidsbelang						13
Aandeelhouders van de vennootschap						-37.939

5. Winst gerealiseerd bij verkoop van vaste activa

(in duizenden USD)

	30 juni 2012	30 juni 2011
WINST GEREALISEERD BIJ VERKOOP VAN VASTE ACTIVA		
Winst uit de verkoop van het offshore platform OPTI-EX ⁽¹⁾	23.897	0
Winst uit de verkoop van het LPG schip CHACONIA	7.716	0
Overige	2	7
Totaal	31.615	7

(1) In juli 2011 heeft EXMAR het offshore platform OPTI-EX[®] opgeleverd bij LLOG Deepwater Company LLC ('LLOG') en zo de voorwaarden vervuld van de voorwaardelijke verkoop van het platform in 2010. Een deel van de verkoopsom werd betaald bij oplevering en het resterende deel zou betaald worden over een periode van 62 maanden volgend op de installatie van de OPTI-EX[®]. Op 27 januari 2012 hebben EXMAR en LLOG een definitieve overeenkomst bereikt aangaande een vervroegde finale betaling van het nog uitstaande bedrag (KUSD 237.802). De finale afrekening heeft een bijkomende winst van KUSD 23.897 tot gevolg welke werd erkend bij het afsluiten van de definitieve overeenkomst per januari 2012. EXMAR heeft de inkomsten deels gebruikt om de lening op de OPTI-EX[®] vervroegd terug te betalen (KUSD 113.350) en de interest rate swap op deze lening af te sluiten (KUSD 9.669) in januari 2012.

6. Schepen

(in duizenden USD)

	LPG	LNG	Offshore	Totaal
SCHEPEN INCLUSIEF SCHEPEN IN AANBOUW				
Schepen - netto boekwaarde per 31 december 2011	504.765	504.903	32.753	1.042.421
Aanschaffingen	8.993	233		9.226
Verkopen ⁽²⁾	-10.154			-10.154
Afschrijvingen	-22.123	-10.556	-2.796	-35.475
Overdracht naar activa aangehouden voor verkoop ⁽³⁾	-32.376			-32.376
Schepen - netto boekwaarde per 30 juni 2012	449.105	494.580	29.957	973.642
Schepen in aanbouw	9.329	43.589	0	52.918
Totaal schepen (inclusief schepen in aanbouw)	458.434	538.169	29.957	1.026.560
VASTE ACTIVA AANGEHOUDEN VOOR VERKOOP - SCHEPEN				
Netto boekwaarde per 31 december 2011	0	0	0	0
Overdracht van schepen ⁽³⁾	32.376			32.376
Waardevermindering ⁽³⁾	-1.382			-1.382
Netto boekwaarde per 30 juni 2012	30.994	0	0	30.994
Reële waarde per 30 juni 2012	30.994	0	0	30.994
INVESTERINGSVERPLICHTINGEN				
Per 31 december 2011	0	0	0	0
Toevoegingen ⁽³⁾	190.577	264.597		455.174
Per 30 juni 2012	190.577	264.597	0	455.174

(1) De overdracht naar vaste activa aangehouden voor verkoop betreft het LPG schip ELVERSELE. Op basis van een verkoopovereenkomst van april 2012 werd het schip gewaardeerd aan het laagste bedrag van de boekwaarde en de reële waarde verminderd met de verkoopkosten. Dit resulteerde in een waardevermindering van KUSD 1.382.

(2) De verkopen hebben betrekking op de verkoop van het LPG schip CHACONIA in april 2012. Bij levering van het schip in april 2012 werd een winst gerealiseerd van KUSD 7.716.

(3) In maart 2012 heeft EXMAR LPG nieuwbouwschepen besteld. De investeringsverplichting voor deze LPG nieuwbouwschepen bedraagt KUSD 190.577 en de laatste betaling wordt verwacht tegen eind 2014. De investeringsverplichting voor het LNG segment heeft betrekking op de bouw van een drijvende liquefactie- en opslageenheid waarvoor de oplevering verwacht wordt in 2015.

7. Rentdragende leningen

(in duizenden USD)

	LPG	LNG	Offshore	Totaal
RENTDRAGENDE LENINGEN MET BETREKKING TOT SCHEPEN				
Per 31 december 2011	344.806	515.426	128.350	988.582
Nieuwe leningen		1.179		1.179
Terugbetaling	-33.415	-12.407	-114.350	-160.172
Omrekeningsverschillen		-616		-616
Per 30 juni 2012	311.391	503.582	14.000	828.973

8. Geldmiddelen en kasequivalenten

(in duizenden USD)

	30 juni 2012	31 december 2011
Bank	39.155	29.335
Kas	207	148
Geldbeleggingen ⁽¹⁾	123.220	122.370
Totaal	162.582	151.853
Verminderd met:		
Kortetermijnschulden bij kredietinstellingen	-1.000	-22.900
Netto kas en kasequivalenten	161.582	128.953

(1) Bevat per 30 juni 2012 geblokkeerde gelden met betrekking tot aangegane kredieten en financiële instrumenten overeenkomsten voor een bedrag van KUSD 119.577 (per 31 december 2011: KUSD 117.717).

9. Voorwaardelijke verplichtingen

Er vonden geen belangrijke wijzigingen plaats in de voorwaardelijke verplichtingen in vergelijking met de situatie zoals beschreven in de geconsolideerde jaarrekening per 31 december 2011.

10. Risico's en onzekerheden

Er hebben zich geen belangrijke wijzigingen voorgedaan in de risico's en onzekerheden zoals deze werden beschreven in de geconsolideerde jaarrekening van de Groep per 31 december 2011.

11. Gebeurtenissen na balansdatum

Er hebben zich geen belangrijke gebeurtenissen voorgedaan tussen 30 juni 2012 en datum van uitgifte van deze tussentijdse verkorte geconsolideerde informatie met uitzondering van:

- de levering in juli 2012 van het LPG-schip *ELVERSELE*. Het schip werd gewaardeerd aan het laagste bedrag van de boekwaarde en de reële waarde verminderd met de verkoopkosten. Dit resulteerde in een waardevermindering van KUSD 1.382.

- de verkoopovereenkomst voor het LPG-schip *TIELRODE* van juli 2012. Op de verkoop zal een meerwaarde van KUSD 6.876 gerealiseerd worden.

VERKLARING MET BETREKKING TOT HET GETROUW BEELD VAN DE TUSSENTIJDSE VERKORTE GECONSOLIDEERDE INFORMATIE EN HET GETROUW OVERZICHT VAN HET TUSSENTIJDSE VERSLAG

De raad van bestuur, vertegenwoordigd door Nicolas Saverys en Patrick De Brabandere en het directiecomité, vertegenwoordigd door Nicolas Saverys en Miguel de Potter, verklaren hierbij dat, voor zover gekend, de tussentijdse verkorte geconsolideerde informatie voor de periode van 6 maanden, eindigend per 30 juni 2012, welke werd opgemaakt in overeenstemming met IAS 34 "Tussentijdse verslaggeving" zoals toegepast door de Europese Commissie, een getrouw beeld geeft van het vermogen, van de financiële toestand en van de resultaten van de

vennootschap en de in de consolidatie opgenomen ondernemingen, en het tussentijdse verslag een getrouw overzicht geeft van de belangrijkste gebeurtenissen en de belangrijkste transacties met verbonden partijen die zich in de eerste zes maanden van het boekjaar hebben voorgedaan en het effect daarvan op de tussentijdse verkorte financiële informatie, alsmede een beschrijving van de voornaamste risico's en onzekerheden voor de resterende maanden van het boekjaar.

VERSLAG VAN DE COMMISSARIS AAN DE RAAD VAN BESTUUR VAN EXMAR NV OMTRENT HET BEPERKT NAZICHT VAN DE TUSSENTIJDSE VERKORTE GECONSOLIDEERDE FINANCIËLE INFORMATIE OVER DE PERIODE VAN ZES MAANDEN AFGESLOTEN OP 30 JUNI 2012

Inleiding

Wij hebben een beperkt nazicht uitgevoerd van de bijgevoegde verkorte geconsolideerde balans van EXMAR NV per 30 juni 2012, alsmede van het verkorte geconsolideerde overzicht van gerealiseerde en niet-gerealiseerde resultaten, het verkorte geconsolideerde mutatieoverzicht van het eigen vermogen en het verkorte geconsolideerde kasstroomoverzicht over de periode van zes maanden die op die datum is beëindigd, evenals van de toelichtingen ("de tussentijdse verkorte geconsolideerde financiële informatie"). De raad van bestuur is verantwoordelijk voor het opstellen en het weergeven van de tussentijdse verkorte geconsolideerde financiële informatie in overeenstemming met IAS 34 "Tussentijdse Financiële Verslaggeving" zoals goedgekeurd door de Europese Unie. Het is onze verantwoordelijkheid een conclusie te formuleren bij de tussentijdse verkorte geconsolideerde financiële informatie op basis van ons beperkt nazicht.

Reikwijdte van een beperkt nazicht

We hebben ons beperkt nazicht uitgevoerd overeenkomstig ISRE 2410, "Nazicht van tussentijdse financiële informatie, uitgevoerd door de onafhankelijke auditor van de entiteit". Een beperkt nazicht van tussentijdse financiële informatie bestaat uit het vragen van inlichtingen, hoofdzakelijk aan financiële en boekhoudkundige verantwoordelijken, en het uitvoeren van cijferanalyses en andere beoordelingsprocedures. De reikwijdte van een beperkt nazicht is aanzienlijk geringer dan die

van een controle uitgevoerd in overeenstemming met de Internationale Controlestandaarden. Om die reden stelt het beperkt nazicht ons niet in staat de zekerheid te verkrijgen dat wij kennis hebben van alle aangelegenheden van materieel belang die naar aanleiding van een controle mogelijk worden geïdentificeerd. Om die reden brengen wij dan ook geen controleverslag uit.

Conclusie

Op basis van ons beperkt nazicht is niets onder onze aandacht gekomen dat ons doet aannemen dat de bijgevoegde tussentijdse verkorte geconsolideerde financiële informatie over de periode van zes maanden afgesloten op 30 juni 2012 niet in alle van materieel belang zijnde opzichten is opgesteld in overeenstemming met IAS 34 "Tussentijdse Financiële Verslaggeving" zoals goedgekeurd door de Europese Unie.

Kontich, 30 augustus 2012
KPMG Bedrijfsrevisoren
Commissaris
vertegenwoordigd door

Filip De Bock
Bedrijfsrevisor



Raad van bestuur

Baron Philippe Bodson – Voorzitter
Nicolas Saverys – Gedelegeerd bestuurder/Chief Executive Officer
Leo Cappoen
Ludwig Criel
Patrick De Brabandere
François Gillet
Jens Ismar
Guy Verhofstadt
Baron Philippe Vlerick
Pauline Saverys
Ariane Saverys

Directiecomité

Nicolas Saverys – Chief Executive Officer
Patrick De Brabandere – Chief Operating Officer
Miguel de Potter – Chief Financial Officer
Pierre Dincq – Managing Director Shipping
David Lim – Managing Director Offshore
Didier Ryelandt – Executive Vice President Offshore
Paul Young – Chief Marketing Officer
Marc Nuytemans – CEO EXMAR Shipmanagement
Bart Lavent – Managing Director LNG Infrastructure

Commissaris

Klynveld Peat Marwick Goerdeler – commissaris,
vertegenwoordigd door dhr. Filip De Bock.

Colofon

EXMAR nv

De Gerlachekaai 20
2000 Antwerp
Tel.: +32(0)3 247 56 11
Fax: +32(0)3 247 56 01

Ondernemingsnummer:
0860 409 202 RPR Antwerpen
Website: www.exmar.be
E-mail: corporate@exmar.be

Contact

- Alle persberichten van EXMAR kunnen geraadpleegd worden op de website: www.exmar.be
- Vragen kunnen telefonisch gesteld worden op het nummer +32(0)3 247 56 11 of per e-mail aan corporate@exmar.be, aan Patrick De Brabandere (COO), Miguel de Potter (CFO) of Karel Stes (secretaris).
- Jaarverslagen en halfjaarverslagen kunnen aangevraagd worden via corporate@exmar.be

The Dutch version of this half year report must be considered to be the official version.

Concept en realisatie: www.dms.be





EXMAR